
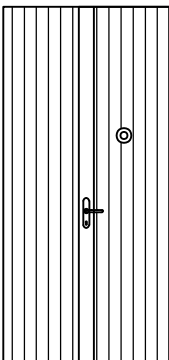

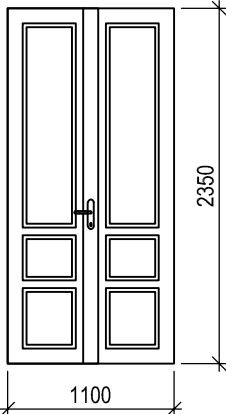
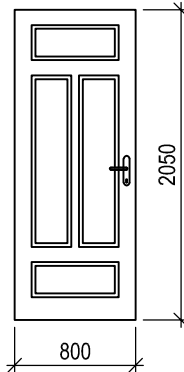
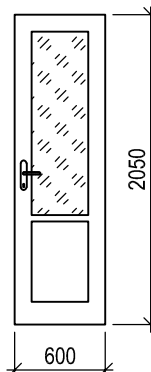
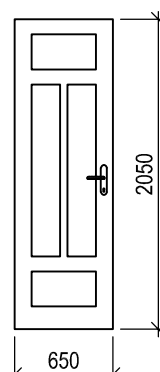
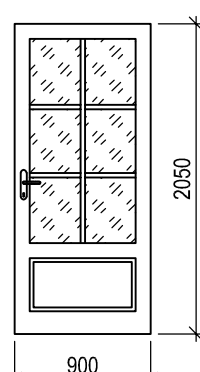


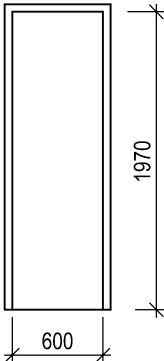
AKCE:		STUPĚŇ PD: DOKUMENTACE PRO PROVÁDĚNÍ STAVBY - DPS	
OPRAVA BYTU Hrnčířská 21, 602 00 BRNO Byt č. 10		OBJEKT:	Bytová jednotka - Brno, Hrnčířská 21, byt č.10
		PROFESE:	D.1.1 - ARCHITEKTONICKO-STAVEBNÍ ŘEŠENÍ
INVESTOR A OBJEDNATEL:	Úřad městské části města Brna Dominikánská 2, 601 69 Brno	ZAKÁZKOVÉ ČÍSLO:	20189311-4
MÍSTO STAVBY:	Hrnčířská 814/ 21, 602 00 Brno - byt č.10 parc. č.1735; k. ú. Veverí	DATUM:	08/2021
GENERÁLNÍ PROJEKTANT:  INTAR a.s. Bezručova 81/17a, 602 00 Brno tel.: +420 543 422 211 www.intar.cz, info@intar.cz		FORMÁT:	5 × A4
		KOPIE:	
VEDOUcí PROJEKTU:	ING. JOSEF KATOLICKÝ, jkatolicky@intar.cz	MĚŘÍTKO:	1:50
HLAVNÍ INŽENÝR PROJEKTU:	Z.KRATOCHVILOVÁ, zkratochvilova@intar.cz	AUTORIZACE: 	
ZHOTOVITEL ČÁSTI:			
ODPOVĚDNÝ PROJEKTANT: Z.KRATOCHVILOVÁ, zkratochvilova@intar.cz		VÝKRES:	
VYPRACOVAL: ZDEŇKA KRATOCHVILOVÁ, zkratochvilova@intar.cz		Výrobky PSV Truhlářské, zámečnické	
		EVIDENČNÍ ČÍSLO:	ČÍSLO VÝKRESU:
		20189311_D.1.1_04	04
		REVIZE:	

OZN.	SCHÉMA	POPIS	CELK.
<div>T 01</div>	<div><div>Vnitřní pohled</div><div>Vnější pohled</div></div>	<div><div>NÁZEV</div>Vnější dřevěné dveře dvoukřídlé - levé</div> <div><div>POPIS</div><div>Stávající dřevěné vchodové dveře do bytu 1100/2350mm, osazené ve stávající dřevěné zárubni, otočné, s prahem</div><div>Odstranit staré nátěry, přetmelit nerovnosti a vybrousit. Nový nátěr - 1x základní, 2x vrchní - barva dle vstupních dveří sousedních bytů příp. dle výběru investora</div></div> <div><div>KOVÁNÍ</div><div>Nové bezpečnostní kování tř.3, klika/koule, Nový bezpečnostní zámek s cylindrickou vložkou Nové dveřní kukátko, štítek na jméno, číslo bytu</div></div> <div><div>OSAZENÍ</div><div>Stávající dřevěná zárubeň tl. 150mm - odstranit staré nátěry Nový nátěr - 1x základní, 2x vrchní - barva shodná s barvou dveří</div></div>	<div>L1</div> <div>P0</div>
<div>T 02</div>	<div></div>	<div><div>NÁZEV</div>Vnitřní dřevěné dveře, prosklené dvoukřídlé - levé</div> <div><div>POPIS</div><div>Stávající dřevěné interiérové dveře 1100/2350mm, osazené ve stávající dřevěné zárubni, otočné, 3/4 prosklené, bez prahu - předsíň /pokoje Odstranit staré nátěry, přetmelit nerovnosti a vybrousit, skla vyčistit. Nový nátěr - 1x základní, 2x vrchní - barva RAL 9001 příp. dle výběru investora</div></div> <div><div>KOVÁNÍ</div><div>Nové štítové dveřní kování - klika/klika - dle výběru investora Dózický klíč</div></div> <div><div>OSAZENÍ</div><div>Stávající dřevěná zárubeň tl. 650mm - odstranit staré nátěry Nový nátěr - 1x základní, 2x vrchní - barva shodná s barvou dveří</div></div>	<div>L2</div> <div>P0</div>
<div>T 03</div>	<div></div>	<div><div>NÁZEV</div>Vnitřní dřevěné dveře, plné dvoukřídlé - levé</div> <div><div>POPIS</div><div>Stávající dřevěné interiérové dveře 1100/2350mm, osazené ve stávající dřevěné zárubni, otočné, bez prahu - pokoj/pokoj Odstranit staré nátěry, přetmelit nerovnosti a vybrousit. Nový nátěr - 1x základní, 2x vrchní - barva RAL 9001 příp. dle výběru investora</div></div> <div><div>KOVÁNÍ</div><div>Nové štítové dveřní kování - klika/klika - dle výběru investora Dózický klíč</div></div> <div><div>OSAZENÍ</div><div>Stávající dřevěná zárubeň tl. 650mm - odstranit staré nátěry Nový nátěr - 1x základní, 2x vrchní - barva shodná s barvou dveří</div></div>	<div>L1</div> <div>P0</div>
	Před zahájením výroby nutno přeměřit rozměry na stavbě		

L1

TRUHLÁŘSKÉ VÝROBKY				HRNČÍŘSKÁ 21 byt.č. 10	Strana č. 03
OZN.	SCHÉMA	POPIS			CELK.
T 04		NÁZEV	Vnitřní dřevěné dveře, plné jednokřídle - levé		
		POPIS	Stávající dřevěné interiérové dveře 800/2050mm, osazené ve stávající dřevěné zárubni, otočné, bez prahu - pokoj/pokoj Odstranit staré nátěry, přetmelit nerovnosti a vybrousit. Nový nátěr - 1x základní, 2x vrchní - barva RAL 9001 příp. dle výběru investora		
		KOVÁNÍ	Nové štítové dveřní kování - klika/klika - dle výběru investora Dózický klíč		
		OSAZENÍ	Stávající dřevěná zárubeň tl. 150mm - odstranit staré nátěry Nový nátěr - 1x základní, 2x vrchní - barva shodná s barvou dveří		
T 05		NÁZEV	Vnitřní dřevěné dveře jednokřídle - pravé		
		POPIS	Stávající dřevěné interiérové dveře 600/2050mm, osazené ve stávající dřevěné zárubni, otočné, 2/3 prosklené, bez prahu - pokoj/kuchyň Odstranit staré nátěry, přetmelit nerovnosti a vybrousit, skla vyčistit. Nový nátěr - 1x základní, 2x vrchní - barva RAL 9001 příp. dle výběru investora		
		KOVÁNÍ	Nové štítové dveřní kování - klika/klika - dle výběru investora Dózický klíč		
		OSAZENÍ	Stávající dřevěná zárubeň tl. 650mm - odstranit staré nátěry Nový nátěr - 1x základní, 2x vrchní - barva shodná s barvou dveří		
T 06		NÁZEV	Vnitřní dřevěné dveře jednokřídle - levé		
		POPIS	Stávající interiérové plné dveře 650/2050mm - předsíň/koupelna otočné, s prahem Odstranit staré nátěry, přetmelit nerovnosti a vybrousit. Nový nátěr - 1x základní, 2x vrchní - barva RAL 9001 příp. dle výběru investora		
		KOVÁNÍ	Nové štítové dveřní kování - klika/klika - dle výběru investora WC zámek		
		OSAZENÍ	Stávající dřevěná zárubeň tl. 150mm - odstranění starších vrstev nátěrů Nový nátěr - 1x základní, 2x vrchní - barva shodná s barvou dveří		
T 07		NÁZEV	Vnitřní dřevěné dveře jednokřídle - pravé		
		POPIS	Nové interiérové dveře 900/2050mm, osazené ve stávající dřevěné zárubni, otočné, 2/3 prosklené, bez prahu - předsíň /kuchyň Odstranit staré nátěry, přetmelit nerovnosti a vybrousit. Nový nátěr - 1x základní, 2x vrchní - barva RAL 9001 příp. dle výběru investora		
		KOVÁNÍ	Nové štítové dveřní kování - klika/klika - dle výběru investora Dózický klíč		
		OSAZENÍ	Stávající dřevěná zárubeň tl. 150mm - nové panty ze strany předsíně, odstranění starších vrstev nátěrů nový nátěr - 1x základní, 2x vrchní		
	Před zahájením výroby nutno přeměřit rozměry na stavbě				

OZN.	SCHÉMA	POPIS	CELK.
<div><div>T08</div></div>	<div><div><div><div></div><div></div></div><div>1970</div><div>600</div></div></div>	<div><div>NÁZEV</div><div>Vnitřní dřevěné dveře jednokřídle - pravé</div><div>POPIS</div><div>Nové interiérové plné dveře 600/1970mm - předsíň/WC otočné, s prahem</div><div>KOVÁNÍ</div><div>Nové štítové dveřní kování - klíka/klíka - dle výběru investora WC zámek</div><div>OSAZENÍ</div><div>Nová ocelová zárubeň</div><div>POVRCHOVÁ ÚPRAVA</div><div>Fólie, barva bílá</div></div>	<div><div>L</div><div>0</div></div>
			<div><div>P</div><div>1</div></div>
	Před zahájením výroby nutno přeměřit rozměry na stavbě		

OZN.	SCHÉMA	POPIS	CELK.
<div><div>Z</div><div>01</div></div>		<div>NÁZEV Ocelová zárubeň pro dveře 600x1970mm - pravá</div> <div>POPIS Ocelová lisovaná zárubeň pro dveře 600x1970mm HSE pro cihelné zdvo tl.100mm s prahem dveře T/08</div> <div>POVRCH.ÚPRAVA 1x základní nátěr + 2x vrchní nátěr barva shodná s odstínem dveří</div>	<div>L0</div>
			<div>P1</div>
	Před zahájením výroby nutno přeměřit rozměry na stavbě		